


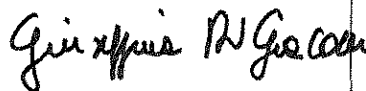





## LE PARTI CONCORDANO

1. di riconfermare la validità dei parametri di tipo sociale, economico, sanitario, culturale, nonché quelli relativi alla incidenza della criminalità assunti dall'ISTAT e da altri Istituti competenti, e gli indicatori riferiti al sistema scolastico sia per la dispersione scolastica sia per gli alunni stranieri, già utilizzati nel precedente a.s. 2011/12, al fine di procedere ad un'adeguata e coerente ripartizione delle risorse finanziarie a livello regionale;
2. di determinare le risorse finanziarie a disposizione per l'anno scolastico 2012/2013 per le scuole collocate nelle aree a rischio educativo, con forte processo immigratorio e contro la dispersione scolastica, nella somma complessivamente pari a €. 42.060.000,00;
3. di ripartire la predetta somma a livello regionale, in proporzione alla distribuzione dello scorso anno scolastico 2011/2012, come da allegata tabella, che costituisce parte integrante del presente contratto collettivo integrativo nazionale.

PER L'AMMINISTRAZIONE	PER LE ORGANIZZAZIONI SINDACALI
dr. Giuseppe CHIAPPETTA	FLC CGIL
dr. Marco FILISETTI 	CISL Suola 
dr. Antonio COCCIMIGLIO	UIL Scuola 
Dr. Francesco DE SANCTIS	SNALS CONFSAL 
dr.ssa Maria Maddalena NOVELLI	GILDA UNAMS 
dr.ssa Sabrina BONO	
dr. Gildo DE ANGELIS	
dr.ssa Maria Assunta PALERMO	

ALLEGATO AL CONTRATTO COLLETTIVO INTEGRATIVO NAZIONALE DI CUI  
ALL'ARTICOLO 4, COMMA 2, LETTERA D DEL CCNL 2006/2009

COMPARTO SCUOLA

Misure incentivanti per progetti relativi alle aree a rischio, a forte processo immigratorio e  
contro la dispersione scolastica

A.S. 2012/2013

REGIONE	PERCENTUALE	IMPORTO
PIEMONTE	5,03%	2.115.109,90
LOMBARDIA	11,89%	5.000.127,00
VENETO	6,07%	2.551.616,30
FRIULI V.GIULIA	1,43%	602.237,30
LIGURIA	1,84%	774.009,80
EMILIA ROMAGNA	5,71%	2.403.267,40
TOSCANA	4,08%	1.714.534,30
UMBRIA	1,37%	577.756,40
MARCHE	2,41%	1.015.716,80
LAZIO	6,11%	2.568.446,60
ABRUZZO	2,29%	964.575,10
MOLISE	0,65%	272.415,00
CAMPANIA	16,49%	6.937.218,90
PUGLIA	9,98%	4.195.510,90
BASILICATA	1,85%	779.008,50
CALABRIA	5,79%	2.433.682,30
SICILIA	13,55%	5.697.923,70
SARDEGNA	3,46%	1.456.843,80
<b>TOTALE EURO</b>		<b>42.060.000,00</b>

*Rac*  
*Belk*  
*G. Di Giacomo*  
*1000*